

Kinder/Kindergarten


	Literacy	Phonics	Math
Week 1	1. Read for 20 minutes. Draw about your favorite part. 2. Syllable Passages (1 per day).	1. Practice the High Frequency Word List 2. Syllable Fluency(1 per day)	1. Complete one page per day. 2. Log into Zearn.com and complete 15 minutes.
Week 2	1. Read for 20 minutes. Draw about your favorite part. 2. Syllable Passages (1 per day).	1. Practice the High Frequency Word List 2. Syllable Fluency(1 per day)	1. Complete one page per day. 2. Log into Zearn.com and complete 15 minutes.
Semana 1	1. Leer por 20 minutos. Dibuja sobre tu parte favorita. 2. Lecturitas de sílabas(1 por día).	1. Practique la lista de palabras de alta frecuencia 2. Fluidez de sílabas (1 por día)	1. Complete una página por día. 2. Inicie sesión en Zearn.com y complete 15 minutos.
Semana 2	1. Leer por 20 minutos. Dibuja sobre tu parte favorita. 2. Lecturitas de sílabas(1 por día).	1. Practique la lista de palabras de alta frecuencia 2. Fluidez de sílabas (1 por día)	1. Complete una página por día. 2. Inicie sesión en Zearn.com y complete 15 minutos.

Kinder High Frequency Words List 19/20

a	yo
la	me
o	si
en	y
de	un
es	por
le	va
no	al
mi	se
una	su
el	que
los	tu
las	veo
voy	lo
ya	usa
mas	unos
por	ir
gusta	son
soy	este
eso	hay
esta	con
del	fue
mis	tus
muy	ella
ellos	era
sus	quiero
cuando	donde

Semana 1

Week



El mono Moro

ma

me

mi


mo

mu

El mono se llama Moro.
Moro peina la muñeca

de Mabel.
Mabel mira asustada a

Moro.
El mono Moro corre y se
esconde entre las matas.



¿Qué le hace el mono a la muñeca? La...

baña

peina

viste

Subraya y escribe 4
palabras que
comiencen por M


1 _____

2 _____

3 _____

4 _____

Dibuja la historia



Mi mamá me mima

ma


me

mi

mo

mu

Mi mamá es amorosa.
Ella me mima mucho.
Me hace pastel de mora.
Yo amo a mi mamá.



¿Cómo es la mamá? Es...

cansona

regañona

amorosa

Subraya y escribe 4 palabras que comiencen por M


1 _____

2 _____

3 _____

4 _____

Dibuja la historia



Pepe y el perro

pa


pe

pi

po

pu

Pepe ve un perro.
El perro es pequeño y dorado.
El perro está en el parque esperando su dueño.



¿A quién espera el perro? A su...

hueso

amigo

dueño

Subraya y escribe 4 palabras que comiencen por P


1 _____

2 _____

3 _____

4 _____

Dibuja la historia



Le ayudo a mi papá

pa


pe

pi

po

pu

Mi papá está en el patio. El está arreglando mi patineta. Mi papá me pide ayuda. Yo le ayudo a mi papá.



¿Qué está arreglando el papá?

el carro

la patineta

la moto

Subraya y escribe 4 palabras que comiencen por P


1

2

3

4

Dibuja la historia



Un sapo en la sopa

sa

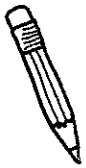

se

si

so

su

Hay un sapo en el piso. El sapo sube a la mesa, salta a la sopa y brinca espantado de nuevo al piso.



¿A dónde salta el sapo?

la mesa

la sopa

el piso

Subraya y escribe 4 palabras que comiencen por S

1 _____

2 _____

3 _____

4 _____

Dibuja la historia



El señor sonriente

sa

se

si

so

su

Ese señor es simpático.
Él usa lentes, pero
sonríe siempre.
Yo al señor lo saludo
siempre.



¿Cómo es el señor? Es...

simpático

aburrido

gordo

Subraya y escribe 4
palabras que
comiencen por S


1 _____

2 _____

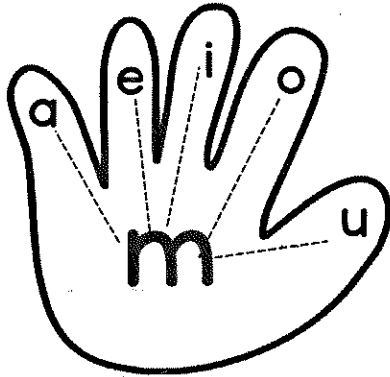

3 _____

4 _____

Dibuja la historia



Silabas de Mm



mamá	mema	mima
moma	muma	mame
meme	mime	mome
mume	mimo	mimi

ma me mi mo mu ---- mu mo mi me ma

mamá memo mío mima mami eme



amo ame ama mía mimo ime

Mi mamá me ama.


Mumu ama a mi mamá.

Mi mama me mima.

Mimo a mi mama.




Mamá



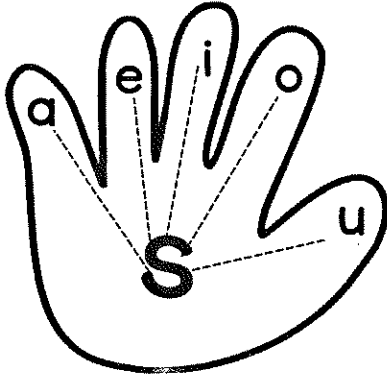

1. Ema ama a mamá. 4
2. Memo ama a mamá. 8
3. Amo a mi mami. 12
4. Mamá mima a Memo. 16
5. Momu ama a mamá. 20
6. Mi mamá me ama. 24

Preguntas:

1. Ema ama a _____
2. Mamá mima a _____
3. Mi mamá me _____



Silabas de Ss




sama	sema	sima
soma	suma	same
seme	sime	some
sume	simi	somo

sa se si so su ---- su so si se sa

suma mesa maso masa misa

oso osa susu sesi


Ese Soso es mio.




Mamá amasa la masa.

Susi aseca la sala.

Ese es mi oso.



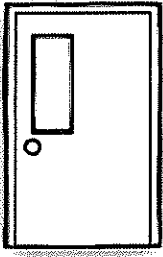
Susú y Sesi



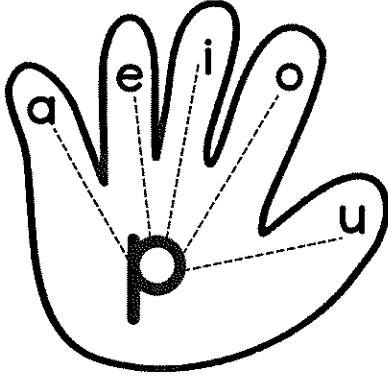

1. Ese Susú es mío . 4
2. Simi ama a mi Sesi. 9
3. Así es mi Susú. 13
4. Susú es mi mamá . 17
5. Memo ama a Sesi. 21
6. Mi Sisi ama a Susú y Simi. 28

Preguntas:

1. Simi ama a _____
2. Susú es mi _____
3. Memo ama a _____



Silabas de Pp



pama pema pima
 pupe poma posa
 pase peme pime
 pome pume pisa

pa pe pi po pu ---- pu po pi pe pa

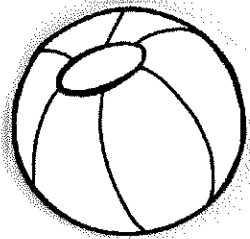
papá pipa mapa puma papi mopa pepe

peso pepa sopa pie pesa pepe pemo

Mi papá me ama.

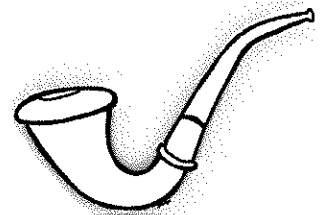
Papi ama a mamá.

Mi papá me mima.




Ema piso a papá.

Ese mapa es mío.




Papá



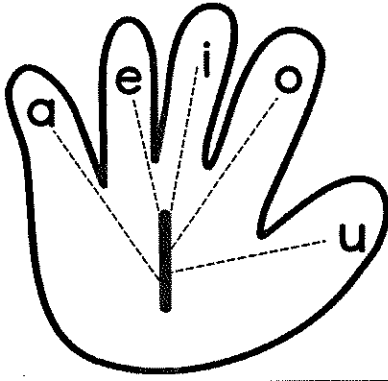

1. Ese Pepe es mi papá. 5
2. Papá ama a mamá. 9
3. Pepa ama a papá. 13
4. Papá usa esa pipa. 17
5. Papi esa es mi sopa. 22
6. Pepe ese es mi puma. 27

Preguntas:

1. Pepe es mi _____
2. ¿A quién ama papá?
3. Papi esa es mi _____



Silabas de LI



lala lema lima loma
luma laso leme lime
lome lupe lami liso

la le li lo lu ---- lu lo li le la

lupa pila lima mula lomo pule ala lila

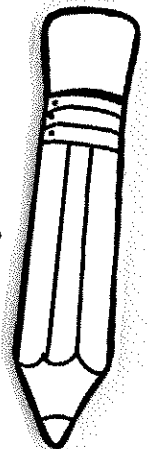

lame palo pelo loma pala paloma ola

Lulu la mula es mala.


Mamá pule la lupa.

Lola usa ese palo y sale sola.

Lili ama a Lupe y Lisa.




Lupe



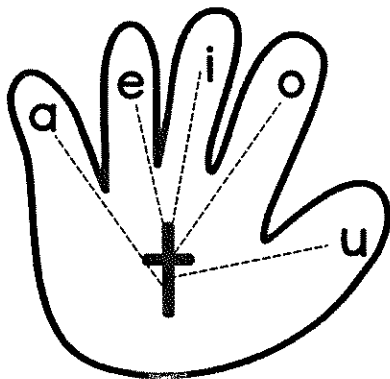

1. Lupe es mi mami. 4
2. Lola usa la lupa y mapa . 10
3. Lupe pela la papa. 14
4. Lola amasa sola la masa. 19
5. Lulu ama a Lola y Lupe. 25
6. La mula usa mi palo. 30

Preguntas:

1. Lupe es mi _____
2. ¿Qué tiene la mula?
3. ¿Qué hace Lola?



Silabas de Tt



tama tema tipo toma
 tuma tape teme tío
 tome tupe mata seti

ta te ti to tu ---- tu to ti te ta



tela tapa paleta popote pito mata lata
 tomate tema pato maleta moto muleta

Tita toma atole.


Tito pateo la pelota.

Esta alita está mala.

La tela es mía.



Tito



1. Tito patea la pelota. 4
2. Tete tomo un tomate. 8
3. La pelota asusto a Tete. 13
4. La pelota está en el patio. 19
5. Mi tío patea la pelota. 24
6. Tito esta listo y patea la pelota. 31

Preguntas:

1. ¿Quién tomo un tomate?
2. ¿Qué hace el tío?
3. ¿En dónde estaba la pelota?

Elección de tarea # _____ Fecha _____

Elección de tarea # _____ Fecha _____

Elección de tarea # _____ Fecha _____

Elección de tarea # _____ Fecha _____

Elección de tarea # _____ Fecha _____


Elección de tarea # _____ Fecha _____

Elección de tarea # _____ Fecha _____




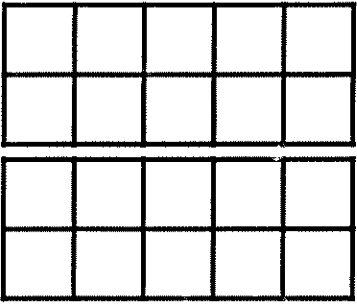












Elección de tarea # _____ Fecha _____

Name: _____


Buzzing Ten Frames



Color the ten frames to match the numbers.

 14		 18	
 16		 12	
 19		 15	
 17		 20	

Name: _____



Counting to 20

Say it:


1	2	3	4	5	6	7	8	9	10
11	12	13	14	15	16	17	18	19	20

Trace it:

1	2	3	4	5	6	7	8	9	10
11	12	13	14	15	16	17	18	19	20

Write it:

Paste it:



15 1

8 5

20 11

13 16

4 10

9 17

12 2


7 14

18 6

3 19

Name: _____

Numbers to 20



© 2009 by Linda Ward Beech

4

13

18

2

10

7

5

20

12

16

3

19

15

9

14

1

17

8


11

6


Name: _____

Teen Numbers

Trace, write and paste the teen numbers.




Trace It:




11	12	13	14	15
16	17	18	19	20

Write It:



Paste It:



13

19

16

11

15


17

12

20

14

18








Name: _____


Cupcake Numbers

Paste the missing numbers in order from 11-20.




				
				

© My Teaching Pal

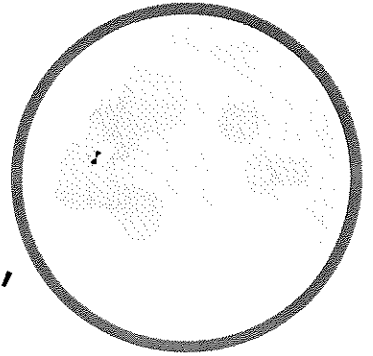


Semana 2

Week 2




La luna redonda



Lucas mira la luna.
La mira con su lupa.
La luna está redonda,
blanca y brillante.
Esta luna está muy
linda.



la
le
li
lo
lu



¿Cómo Lucas mira la Luna? Con un-una...

juguete

telescopio

lupa

Subraya y escribe 4
palabras que
comiencen por L


1 _____

2 _____

3 _____

4 _____

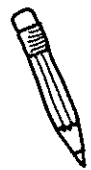

Dibuja la historia



¿Dónde está?

- la
- le
- li
- lo
- lu

Tony perdió su libro.
 El libro es de leones.
 Tony lee todas las
 noches este libro.
 ¿Dónde está su libro?



¿Qué le pasó al libro de Tony? Se...

- mojó perdió rompió

Subraya y escribe 4 palabras que comiencen por L


1 _____

2 _____

3 _____

4 _____

Dibuja la historia



El nido en el árbol

na

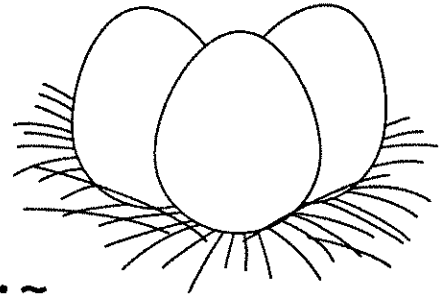
ne

ni

no

nu

El niño ve un nido.
El nido está en un
árbol. El nido tiene
nueve huevitos. El niño
mira el nido hasta que
llega la noche.



¿Dónde está el nido? En el...

árbol

techo

patio

Subraya y escribe 4
palabras que
comiencen por n

1 _____

2 _____

3 _____

4 _____

Dibuja la historia



Las naranjas

na

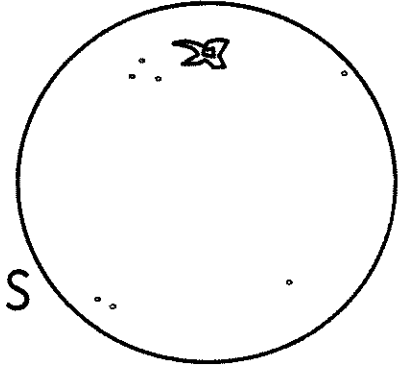
ne

ni

no

nu

El árbol de doña Natalia tiene nueve naranjas. Las naranjas están dulces.



Natalia las recoge cuando cae la noche.



¿Cuántas naranjas tiene el árbol de Natalia?

cinco

diez

nueve

Subraya y escribe 4 palabras que comiencen por n


1

2

3

4

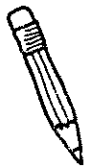

Dibuja la historia



La tortuga Tita

ta
te
ti
to
tu

Esta es Tita. Tita es una tortuga. A la tortuga Tita le gusta el tomate. Tita toma el tomate a su casita.



¿Cómo se llama la tortuga?

Juanita


Tita

Natalia

Subraya y escribe 4 palabras que comiencen por T

- 1 _____
- 2 _____
- 3 _____
- 4 _____

Dibuja la historia



Las tijeras de Tania

ta

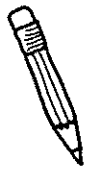
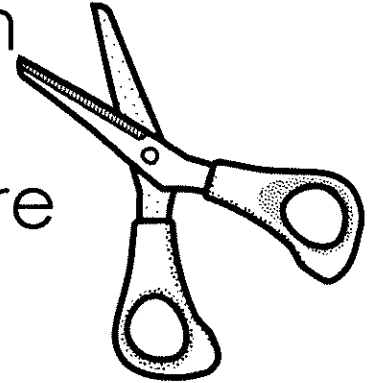
te

ti

to

tu

Tania tiene tres tijeras. Las tijeras de Tania son verdes, rojas y moradas. Tania prefiere cortar con las tijeras rojas.



¿Cuáles son las tijeras favoritas de Tania? Las...

rojas

moradas

verdes

Subraya y escribe 4 palabras que comiencen por T

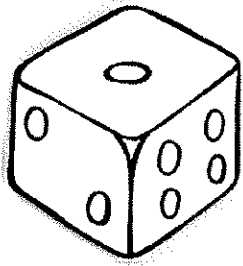
1

2

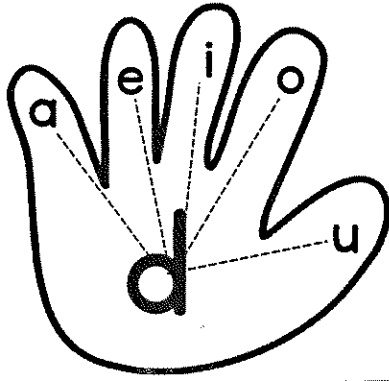
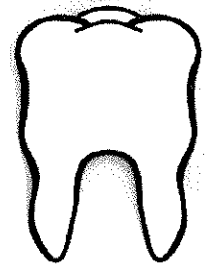
3

4

Dibuja la historia



Silabas de Dd



dama dema dima doma
 дума dape deme pido
 soda sudo dato deti

da de di do du ---- du do di de da

dado duda saluda soda moda

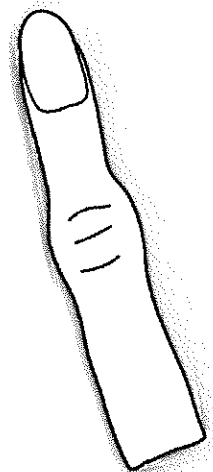

medida dedo lado lodo dedal dama

Dale ese dado a papá.


Saluda a la dama.

La soda se toma.

Dodi esta en el lodo.




Dodi



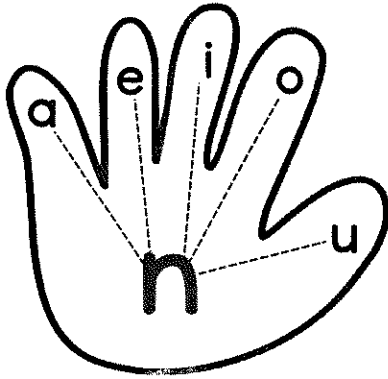

1. Dodi es de Delia. 4
2. Lidia le da sopa a Dodi. 10
3. A Dodi le duele la pata. 16
4. La pata esta lodosa. 20
5. Dodi saludo a Didi. 24
6. A Lidia le duele el dedo. 30

Preguntas:

1. ¿De quién es Dodi?
2. ¿Qué comió Dodi?
3. ¿A quien saludo Dodi?



Silabas de Nn




nama nema nopa noma
nana nota tina nido
dona duna dino nono

na ne ni no nu ---- nu no ni ne na

nota nene mani nada mono luna pino
lona mano nena lana mona sano tina


El nene tiene una mona.

Nato y Nina son monos.




La luna es mía.

El pino es mío.




Nina



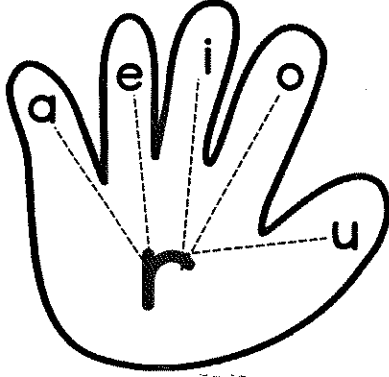

1. Nina es una nena sana. 5
2. Lina es la mamá de la nena. 12
3. Lina tiene pan de nopales y es sano. 20
4. Leo es el papá de Nina. 26
5. Luna tiene un mono. 30
6. Amo a mi Nina. 34

Preguntas:

1. ¿Cómo es Nina?
2. ¿Quién es el papá de Nina?
3. ¿De qué está hecho el pan?



Silabas de Rr



rama rema rima roma

ruma rota risa niro

para duro rino rano

ra re ri ro ru---- ru ro ri re ra

loro radio arete rosa ropa aro

rio pera rama rata rueda rana



El radio es rosa.


El loro mordió la pera.

Esa risa es de Miranda.

La pintura es morada.



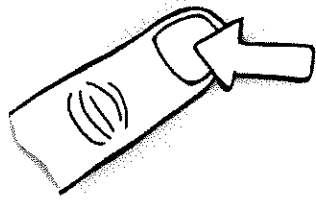
Rita la Rana



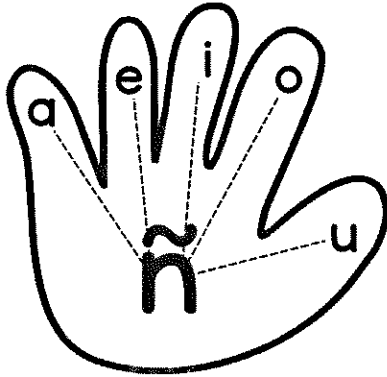
1. Rita la rana es morada y sana. 7
2. La rosa de Rita es rosada y roja. 15
3. Raúl esta enamorado de Rita. 20
4. Raúl es una rana roja y rosa. 27
5. Raúl le dio a Rita más rosas. 34
6. Rita ama a Raúl. 38

Preguntas:

1. ¿De qué color es la flor de Rita?
2. ¿Quién quiere a Rita?
3. ¿Qué le dio Raúl a Rita?



Silabas de Ññ




raña reña riña roña
 ruña ñota niña niño
 ñona duña leña soña
 neñe paño tuña

ñi ñe ña ño ñu --- ñu ño ñi ñe ña

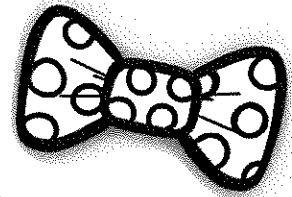
piña puño caña araña moño uña

mañana ñandu leña pañuelo año

La señora es Doña Luna.




El niño esta soñando.



Mañana mirare las piñatas.

La muñeca tiene un moño.

La Niña




La niña tiene un año y tiene una muñeca con un moño rojo. Ella miro una araña en su puerta y se asusto. Su mamá la miro y la mimo. La niña se sentó con Toñito y le dio sueño.

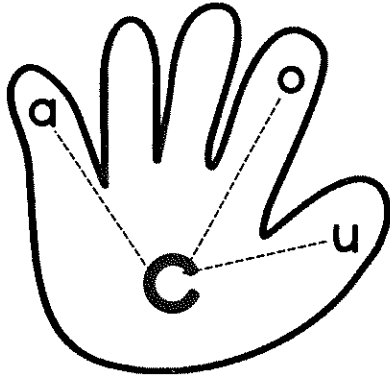

Preguntas:

1. ¿Cuántos años tiene la niña?
2. ¿Con quien se sentó la niña?
3. ¿Qué hizo su mamá?

Palabras: 40



Silabas de Cc fuerte



cama coma cuna coma
 coco cape codo pico
 cana cude cato deco

ca co cu ---- cu co ca

copa coco cosa casa pico cola



capa cama codo calor cuna saco

Coco se duerme en la cuna.


La niña come coco.

Mamá me puede curar.

El cometa tiene una cola.



Cuca y Carolina



Cuca está en la casa de Carolina. Cuca le dio unas canicas coloradas, pero Carolina las escondió en la cama. Carolina y Cuca miraron un caracol. El caracol se mira como una canica. Cuca tocó el caracol. El caracol se asustó.

Preguntas:

1. ¿En donde está Cuca?
2. ¿Qué miraron las niñas?
3. ¿Porque se asustó el caracol?

Palabras: 41

Elección de tarea # _____ Fecha _____

Elección de tarea # _____ Fecha _____

Elección de tarea # _____ Fecha _____

Elección de tarea # _____ Fecha _____

Elección de tarea # _____ Fecha _____

Elección de tarea # _____ Fecha _____


Elección de tarea # _____ Fecha _____

Elección de tarea # _____ Fecha _____

Name: _____

Bubble Maze


Color the bubbles in order from 1-20 to help the girl reach the end of the maze.



1	2	3	4	7	
15	8	7	6	5	13
10	9	14	12	11	9
11	16	17	18	19	20
12	10	16	8		
13	14	15	10		



Name: _____




Teen Numbers

Paste the numbers in order from 11-20.

© My Teaching Pal


14	16	11	19	13
12	18	20	15	17


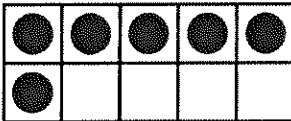
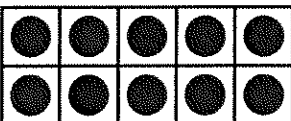









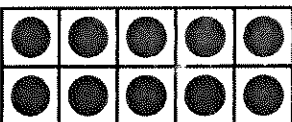
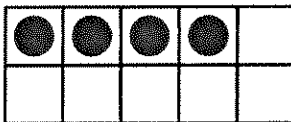
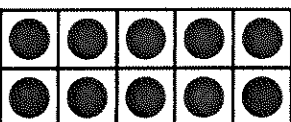
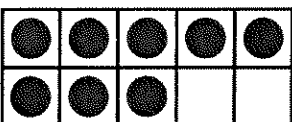









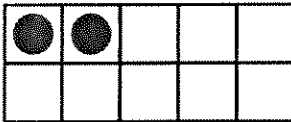
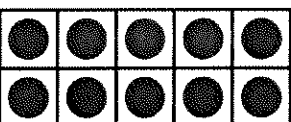
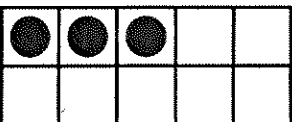










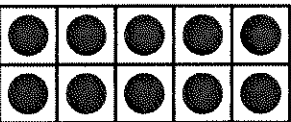
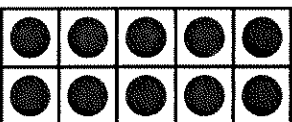








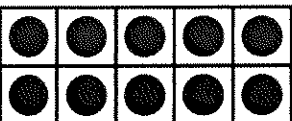
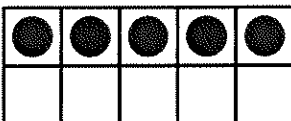
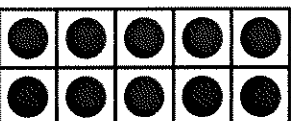
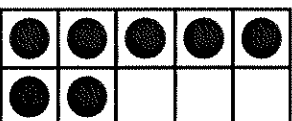








Name: _____



Dab the Ten Frame


Color the number that matches the ten frames.













           	           	           	           	           
------------------------------------------------------------------------------------------------------------------------------------------------------------------------------------------------------------------------------------------------------------------------------------------------------------------------------------------------------------------------------------------------------------------------------------------------------------------------------------------------------------------------------------------------------------------------------------------------------------------------------------------------------------------------------------------------------------------------------------------------------------------------------------------------------------------------------------------------------------------------------------------------------------------------------------------------------------------------------------------------------------------------------------	------------------------------------------------------------------------------------------------------------------------------------------------------------------------------------------------------------------------------------------------------------------------------------------------------------------------------------------------------------------------------------------------------------------------------------------------------------------------------------------------------------------------------------------------------------------------------------------------------------------------------------------------------------------------------------------------------------------------------------------------------------------------------------------------------------------------------------------------------------------------------------------------------------------------------------------------------------------------------------------------------------------------------------	--------------------------------------------------------------------------------------------------------------------------------------------------------------------------------------------------------------------------------------------------------------------------------------------------------------------------------------------------------------------------------------------------------------------------------------------------------------------------------------------------------------------------------------------------------------------------------------------------------------------------------------------------------------------------------------------------------------------------------------------------------------------------------------------------------------------------------------------------------------------------------------------------------------------------------------------------------------------------------------------------------------------------------------------------------	------------------------------------------------------------------------------------------------------------------------------------------------------------------------------------------------------------------------------------------------------------------------------------------------------------------------------------------------------------------------------------------------------------------------------------------------------------------------------------------------------------------------------------------------------------------------------------------------------------------------------------------------------------------------------------------------------------------------------------------------------------------------------------------------------------------------------------------------------------------------------------------------------------------------------------------------------------------------------------------------------------------------------------------------------------	------------------------------------------------------------------------------------------------------------------------------------------------------------------------------------------------------------------------------------------------------------------------------------------------------------------------------------------------------------------------------------------------------------------------------------------------------------------------------------------------------------------------------------------------------------------------------------------------------------------------------------------------------------------------------------------------------------------------------------------------------------------------------------------------------------------------------------------------------------------------------------------------------------------------------------------------------------------------------------------------------------------------------------------------------------

Name: _____











Apple Numbers




Paste the missing numbers.

© My Teaching Pal


				
				





Name: _____


Ten Frames 11-20


Match the numbers to the ten frames.


























13

18

15

20

11

19

12

16

17

14

